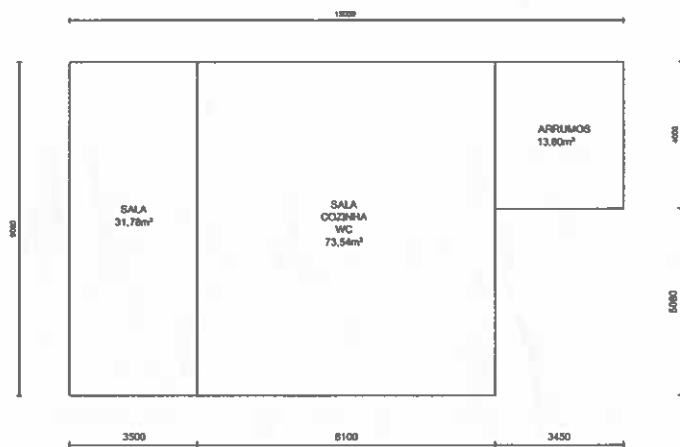
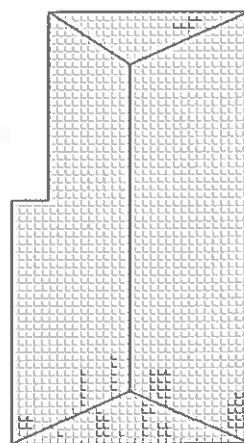
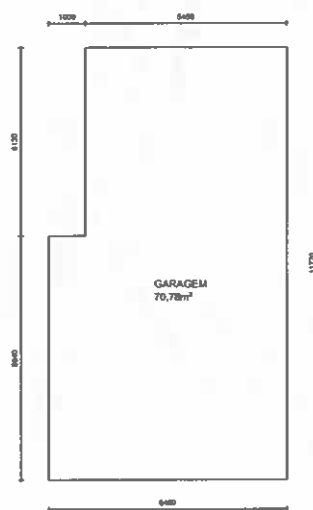


PLANTA PRIMEIRO ANDAR



PLANTA R/C/CHÃO



AFECTAÇÃO HABITAÇÃO		IMPLANTAÇÃO	189,91m ²	Q.C.	- (1) moradia
PISOS 2		ÁREA BRUTA	263,44m ²		- (15) inexistência de rede de gas
DIVISÕES 5		ÁREA DEPENDENTE	85,58m ²		- (15) inexistência de rede de esgotos
		ÁREA PRIVATIVA	178,86m ²		- (28) estado deficiente de conservação
					-caixilhos e cobertura danificados
ARTIGO	FRACÇÕES	DESCRIÇÃO		DATA	ESC.
313	-	LEVANTAMENTO PRÉDIO EXISTENTE - IMI		10-03-2012	1:100
LOCALIZAÇÃO PRÉDIO				TITULAR	
CAMINHO LOMBO DA ROCHA				MANUEL DAS NEVES ARAUJO	A4